

PROCÉDURE D'INSCRIPTION EN LIGNE DU 29 JUILLET AU 22 AOÛT SAISON 2023-2024

Ce document présente la procédure d'inscription en ligne pour la période où La CLEF est fermée et où les inscriptions à l'accueil seront impossibles.

👉 **TÉLÉCHARGEZ LES NOUVEAUX PLANNINGS 2023-2024 => [cliquez-ici](#).**

Vous y trouverez les différentes activités proposées la saison prochaine, les dates et horaires, ou encore les tarifs.

👉 **PROCÉDURE PARTICULIÈRE D'INSCRIPTION POUR LES ACTIVITÉS MUSIQUE !**

L'inscription sur la plateforme en ligne n'est possible que pour certaines activités musique : éveil musical, initiation CP, parcours musique, Fétonson et Young Voices.

Pour tous les autres cours et ateliers (collectifs ou individuels), nous vous remercions de bien vouloir contacter Stéphane Guiot (chargé des pratiques musicales) : stephane.guiot@laclef.asso.fr. Il pourra vous aiguiller vers le cours ou l'atelier le plus adapté à votre niveau et à votre instrument.

👉 **INSCRIPTION EN LIGNE**

○ **ÉTAPE 1 : CRÉATION DU DOSSIER**

Si vous n'étiez pas adhérent ces derniers saisons, la création d'un compte dans notre logiciel est indispensable avant de pouvoir s'inscrire aux activités !

Il vous faut créer un compte par foyer et renseigner les informations nécessaires pour tous les membres du foyer concernés par des inscriptions en 2023/2024.

Créer votre compte : <https://laclef.aniapp.fr>.

The screenshot shows the website's header with social media icons, contact number (01 39 21 54 90), and navigation links (ACCUEIL, LA CLEF, ACTIVITÉS, ACTUALITÉS, CONTACT). A search bar is present. The main content area features a banner for 'NOS ACTIVITÉS 2021/2022' and a search filter section with options for 'Recherche par mot clé', 'Âge (à partir de)', and 'Structure'. A 'RECHERCHER' button is highlighted. The footer contains information for 'SAISON 2022-2023', including dates for information/planning (starting May 25, 2022), registration for members (starting June 7), and open registrations (starting June 25).

Annotations on the screenshot:

- A pink box highlights the '+ S'inscrire' and 'Se connecter' buttons in the top right corner, with a callout bubble containing the text 'S'inscrire / Se connecter'.
- A pink box highlights the 'RECHERCHER' button in the search filter section, with a callout bubble containing the text 'Vous retrouverez dans cet espace les documents à télécharger, remplir et à insérer dans votre dossier (en fonction de l'âge de l'adhérent et de la discipline)'.

Vous avez déjà un compte ? Connectez-vous avec vos identifiants !

The screenshot shows the 'INSCRIPTION / CONNEXION' page of the LA CLEF website. It features two main sections: 'CONNEXION' and 'INSCRIPTION'. The 'CONNEXION' section has fields for 'Email' and 'Mot de passe', with a 'Connexion' button and a 'Mot de passe oublié ?' link. The 'INSCRIPTION' section has a 'S'inscrire' button and a list of reasons to create an account: 'Gérer votre famille', 'Gérer vos activités', and 'Gérer vos factures et paiements'. A pink callout box points to the 'Mot de passe oublié ?' link with the text: 'Si vous ne vous rappelez plus de votre mot de passe, cliquez sur "Mot de passe oublié ?"'. The footer contains logos of partner organizations and contact information: '46 rue de Mareil 78100 Saint-Germain-en-Laye', '01 39 21 54 90', and 'accueil@laclef.asso.fr'.

Vous n'avez pas encore de compte ? Il faut vous en créer un !

The screenshot shows the 'CRÉATION DE MON COMPTE' page of the LA CLEF website. It features a form for creating an account. A pink callout box with a warning icon points to a blue information box that reads: 'Pour l'inscription d'un enfant, veuillez saisir les informations du représentant légal. Vous pourrez ajouter les informations de l'enfant depuis "Mon compte".' Another pink callout box points to the 'Date de naissance' field with the text: 'Attention, prenez soin d'inscrire correctement votre date de naissance. Vous en aurez besoin pour vous inscrire aux activités !'. The form includes fields for 'Civilité' (M, Mme, Mlle), 'Prénom' (45 caractères max), 'Nom' (45 caractères max), 'Date de naissance' (3, juillet, 2021), 'Téléphone fixe' (45 caractères max), 'Téléphone mobile' (45 caractères max), 'CSP' (Catégorie socioprofessionnelle), and 'Numéro de rue' (255 caractères max). A blue box at the bottom states: 'Vous devez saisir au moins un numéro de téléphone (fixe et/ou mobile)'.

Attention, si vous habitez Saint-Germain-en-Laye, la ville est référencée sous "Saint-Germain-en-Laye". Le plus simple reste de saisir le code postal dans cette case.

Il faut bien choisir et orthographier son adresse mail car ce sera l'adresse de référence pour l'ensemble du dossier famille.

Nous vous demanderons de remplir un document concernant le droit à l'image, que vous pouvez retrouver ici : [document pour les mineurs](#) – [document pour les majeurs](#).

En cochant cette case, vous acceptez de recevoir la newsletter culturelle et artistique de La CLEF (1 à 2 envoi(s) par mois).

À valider obligatoirement pour finaliser la création du compte.

Form fields and options:

- Nom de rue (255 caractères max)
- Complément d'adresse (255 caractères max)
- Ville (Veuillez saisir votre code postal et sélectionnez votre ville dans la liste)
- Email (255 caractères max)
- Mot de passe
- Confirmation du mot de passe
- N° Téléphone étranger (adhérents FLCE)
- Options:
 - Droit à l'image
 - Newsletter
 - Je confirme avoir pris connaissance des conditions générales de vente et je les accepte.
- Texte de droit relatif au droit à l'image:
 - L'article 226-2 du Code pénal punit le fait d'utiliser, conserver ou porter à la connaissance du public, l'image d'une personne prise dans un lieu privé sans le consentement de celle-ci.
 - L'article 226-1 punit le fait de photographier (ou filmer) sans son consentement, une personne se trouvant dans un lieu privé. Il punit également le fait de transmettre l'image (même s'il n'y a pas d' diffusion), si la personne n'était pas d'accord pour qu'on la photographie.
- Créer mon compte famille

Une fois, connecté à votre compte :

Navigation menu: ACCUEIL, LA CLEF, ACTIVITÉS, ACTUALITÉS, CONTACT, Rechercher

MA FAMILLE

1. DOCUMENTS EN ATTENTE | 2. EN COURS DE TRAITEMENT | 3. VALIDÉ

1. DOCUMENTS EN ATTENTE | 2. EN COURS DE TRAITEMENT | 3. VALIDÉ

MA FAMILLE

 Eclipse La CLEF VOIR LE PROFIL Non adhérent(e) 2021-2022 AJOUTER L'ADHÉSION	 Wægner La CLEF VOIR LE PROFIL Non adhérent(e) 2021-2022 AJOUTER L'ADHÉSION	 Accueil La CLEF VOIR LE PROFIL Non adhérent(e) 2021-2022 AJOUTER L'ADHÉSION	 Chouchou La CLEF VOIR LE PROFIL Non adhérent(e) 2021-2022 AJOUTER L'ADHÉSION
 Pompom LA CLEF VOIR LE PROFIL Non adhérent(e) 2021-2022 AJOUTER L'ADHÉSION	 AJOUTER UN NOUVEAU MEMBRE		

ADHÉSION pour pratiquer une activité à La CLEF, une adhésion individuelle et annuelle est obligatoire (15€ pour les - de 12 ans, 20€ pour les autres) Elle sera à rajouter dans le panier pour les adhérents pratiquant une activité sinon vous ne pourrez pas procéder au paiement. Vous n'avez donc pas à l'ajouter ici.

Dans ce menu, vous pourrez retrouver ultérieurement toutes les informations relatives à vos inscriptions.

Ajouter des personnes de votre foyer qui seront rattachées à votre compte famille.

○ ÉTAPE 2 : RENSEIGNEZ/RENOUVELEZ LES DOCUMENTS OBLIGATOIRES

Les documents obligatoires sont :

- **Un justificatif de domicile de votre résidence principale de moins de 3 mois** (Quittance de loyer, facture d'eau/gaz/téléphone..., avis d'imposition ou non-imposition, justificatif de taxe d'habitation ou attestation ou facture d'assurance du logement)
- **Un document concernant le droit à l'image** : [pour les mineurs](#) / [pour les majeurs](#).

Pour charger les autres documents éventuels.



Vous devez insérer via cette case, un **nouveau justificatif de domicile pour la saison 2023/2024**.

- ATTENTION -
Ne pas passer par "Documents" pour charger votre justificatif de domicile.

- VALIDATION -
C'est l'équipe de La CLEF qui vérifie et valide manuellement vos documents, sur les horaires d'ouverture de l'accueil.

Dès que l'équipe de La CLEF aura validé votre justificatif de domicile, vous le constaterez en vous reconnectant et pourrez passer à l'étape suivante, c'est-à-dire l'inscription.

○ ÉTAPE 3 : INSCRIPTION AUX ACTIVITÉS

- **Choix des activités et constitution du "panier"**

Procédez à la sélection des activités sur la plateforme.

Attention ! Le logiciel respecte scrupuleusement la tranche d'âge des activités. Vous ne pouvez donc pas inscrire un enfant de 5 ans 1/2 pour une activité pour les 6-12 ans.

← Retourner vers la page des activités

PANIER					RÉCAPITULATIF	
Type	Produit	Prix	Bénéficiaire	Total	Panier (2)	
Adhésion	Adhésion 22-23	15,00 €	LA CLEF Chouchou	15,00 €	1x Adhésion 22-23	15,00 €
Programmation	 MOSAÏQUE ENFANTS 10 septembre 2022 24 juin 2023 Saison 2022-2023 MJC LA CLEF Samedi 09:30 - 10:30	263,00 €	LA CLEF Chouchou	263,00 €	1x Mosaïque enfants	263,00 €
					TOTAL	278,00 €

[Ajouter une activité](#)
[Adhésion 21-22](#)
[Adhésion 22-23](#)
[Vider votre panier](#)

⚠ Votre panier est valable pendant 15 minutes (Il vous reste 14 minutes)
 Dernière mise à jour : 24/05/2022 15:45:32

Votre panier est valable 15 min et se réactive à chaque ajout d'activité.

○ ÉTAPE 4 : PAIEMENT

- Cliquez sur « Paiement direct »





← Retourner vers la page des activités

PAIEMENT		RÉCAPITULATIF	
 Paiement direct	Attention ! 2% en plus avec le paiement en ligne !	Panier (2)	
		1x Adhésion 22-23	20,00 €
		1x Danse modern'jazz	277,00 €
		TOTAL	297,00 €

⚠ Votre panier est valable pendant 15 minutes (Il vous reste 14 minutes)
 Dernière mise à jour : 13/07/2022 15:04:17

Le tarif qui s'affiche ne tient pas compte des réductions éventuelles, qui seront appliqués par l'équipe de La CLEF.

← Retourner vers la page des activités

PAIEMENT		RÉCAPITULATIF	
		Panier (2)	
		1x Adhésion 22-23	20,00 €
		1x Danse modern'jazz	277,00 €
		TOTAL	302,84 €
		Dont frais de transaction ¹	5,84 €
		<small>1. Frais de transaction appliqués sur votre commande pour le service Mangopay.</small>	
Numéro de carte <input type="text"/>			
Date d'expiration <input type="text"/>			
CVV <input type="text"/>			
<input type="button" value="Payer 302,84 €"/>		Powered by   	

⚠ Votre panier est valable pendant 15 minutes (Il vous reste 15 minutes)
 Dernière mise à jour : 13/07/2022 15:05:59

Vous n'avez plus qu'à rentrer vos coordonnées bancaires. Attention ! Le lien est sensible et ne supporte pas les erreurs éventuelles.

En ligne avec Aniapps, vous payez en une fois par **Carte Bleue**. Si cette étape n'est pas finalisée, les activités ne vous seront pas réservées car c'est **le paiement qui valide vos inscriptions**.

Attention : le paiement par carte bleue en ligne est majoré de 2%, correspondant à la commission prise par l'opérateur de paiement en ligne.

Si vous avez en votre possession l'un (ou plusieurs) des moyens de paiement ci-dessous, merci de venir à l'accueil avec tous les documents pour que nous puissions procéder au remboursement.

- **Coupon CAF** ;

- **Chèques ANCV** (en votre possession) : 50% maximum du montant de l'activité avec un plafond maximum de 750€ sur le cumul des activités ;

- **Coupon sport** (en votre possession) : 50% au maximum du montant de l'activité pour une activité de danse ou de sport ;

- **Pass +** : Pour tous les jeunes scolarisés et/ou domiciliés dans les Hauts-de-Seine et les Yvelines, de la 6e à la majorité : c'est une aide financière pour les activités culturelles et sportives de 80€ (100€ pour les élèves boursiers).

Plus d'informations : www.passplus.fr

- **Pass Culture** : Il accompagne les jeunes dès 15 ans au quotidien en leur offrant un plus grand accès à la culture.

- 20€ pour les jeunes de 15 ans ;
- 30€ pour les jeunes de 16 et 17 ans ;
- 300€ pour les jeunes de 18 ans.

Plus d'informations : www.pass.culture.fr

- **Pass loisirs** : La Ville propose un pass d'une valeur de 50 € aux enfants de 3 à 16 ans ainsi qu'aux foyers des travailleurs inscrits au pôle emploi ou ayant de faibles ressources domiciliés sur la commune nouvelle.

Plus d'informations : <https://media.saintgermainenlaye.fr/173/pour-les-familles.htm>

A NOTER

Tarif préférentiel pour les habitants de la Commune Nouvelle de Saint-Germain-en-Laye.
Réduction de 5% pour les habitants de la Commune Nouvelle de Saint-Germain-en-Laye
Dont le quotient familial est inférieur ou égal à 686€.

o **VOUS AVEZ UN QUESTION ?**

Contactez-nous au 01 39 21 54 90 ou accueil@laclef.asso.fr à partir du 23 août.